景观 总体

水工 环境

道路 桥梁

设备 暖通

电气 仪表

建筑 结构

给水 排水

会签

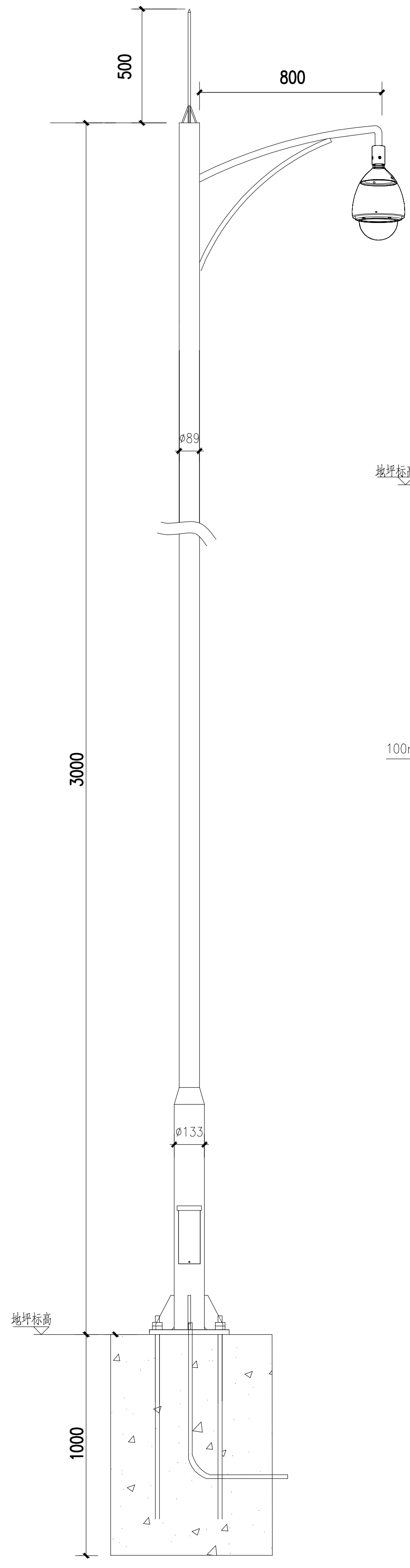
500
800
3000
1000
ø89
ø133
地坪标高

安防立杆安装大样图

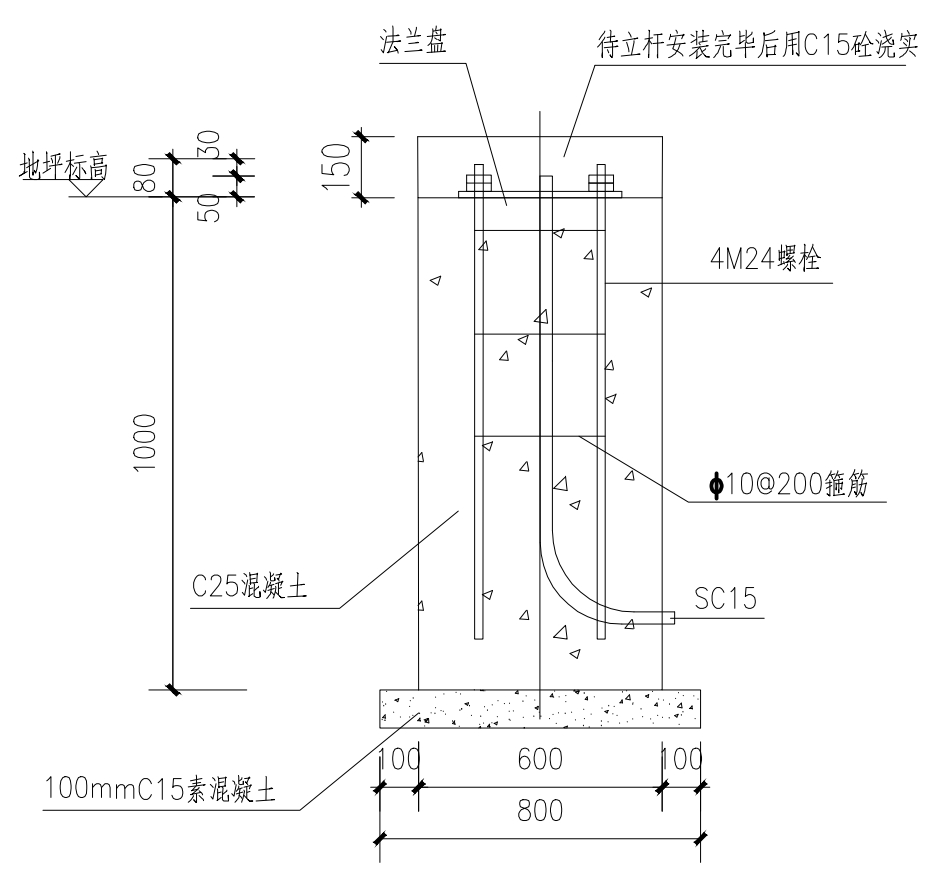
法兰盘
待立杆安装完毕后用C15砼浇实
地坪标高
30
80
50
150
4M24螺栓
1000
ϕ10@200箍筋
C25混凝土
SC15
100mmC15素混凝土
100
600
100
800

安防立杆基础剖面图

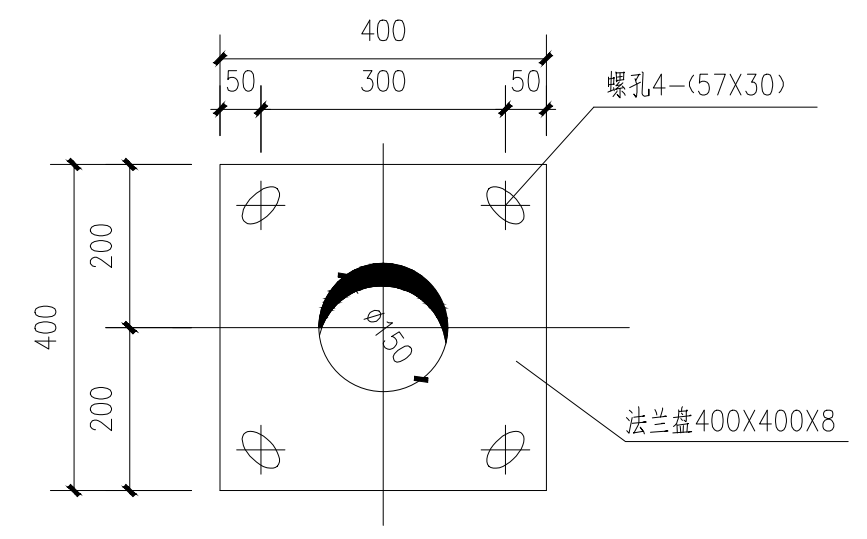
400
50
300
50
螺孔4-(57X30)
400
200
200
ø150
法兰盘400X400X8

安防立杆法兰盘大样图

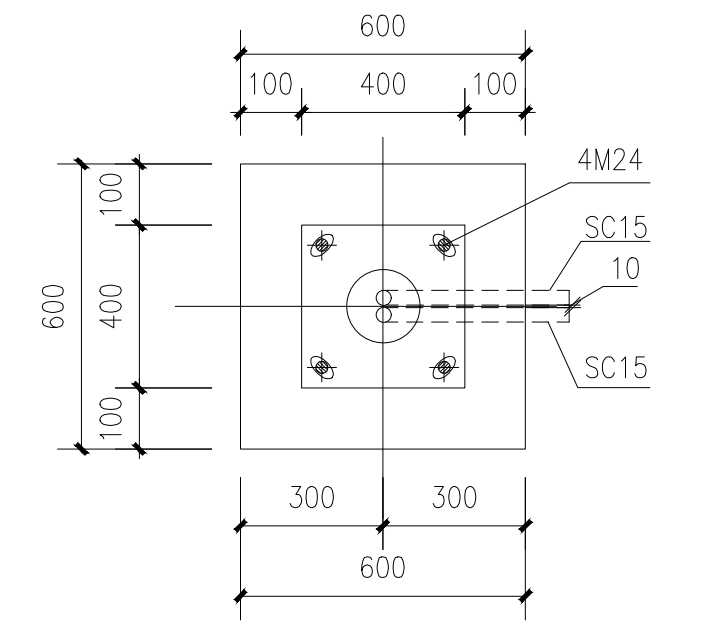
600
100
400
100
4M24
SC15
10
SC15
600
100
400
100
300
300
600

安防立杆基础平面图

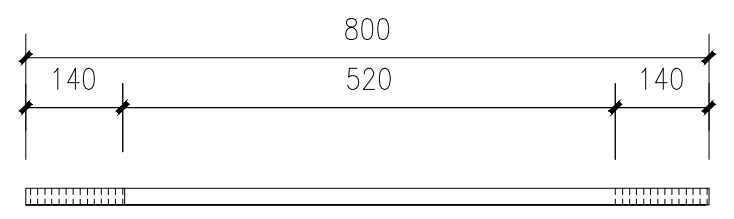
800
140
520
140

安防立杆螺栓大样图

说 明:

1、本图单位以毫米计。
2、立杆须做内外热镀锌处理，壁厚6mm，表面烤漆，乳白色。
3、混凝土为C25。配M24地脚螺栓4根，L=800mm。
4、杆体接地电阻小于1欧。
5、1m深的基础周围外扩1.5米均回填密实度为93%的土。
6、每根螺栓杆上采用双螺母，螺母与法兰盘间用点焊焊紧螺母的角部。
7、选定产品后经设计确认后方可施工。

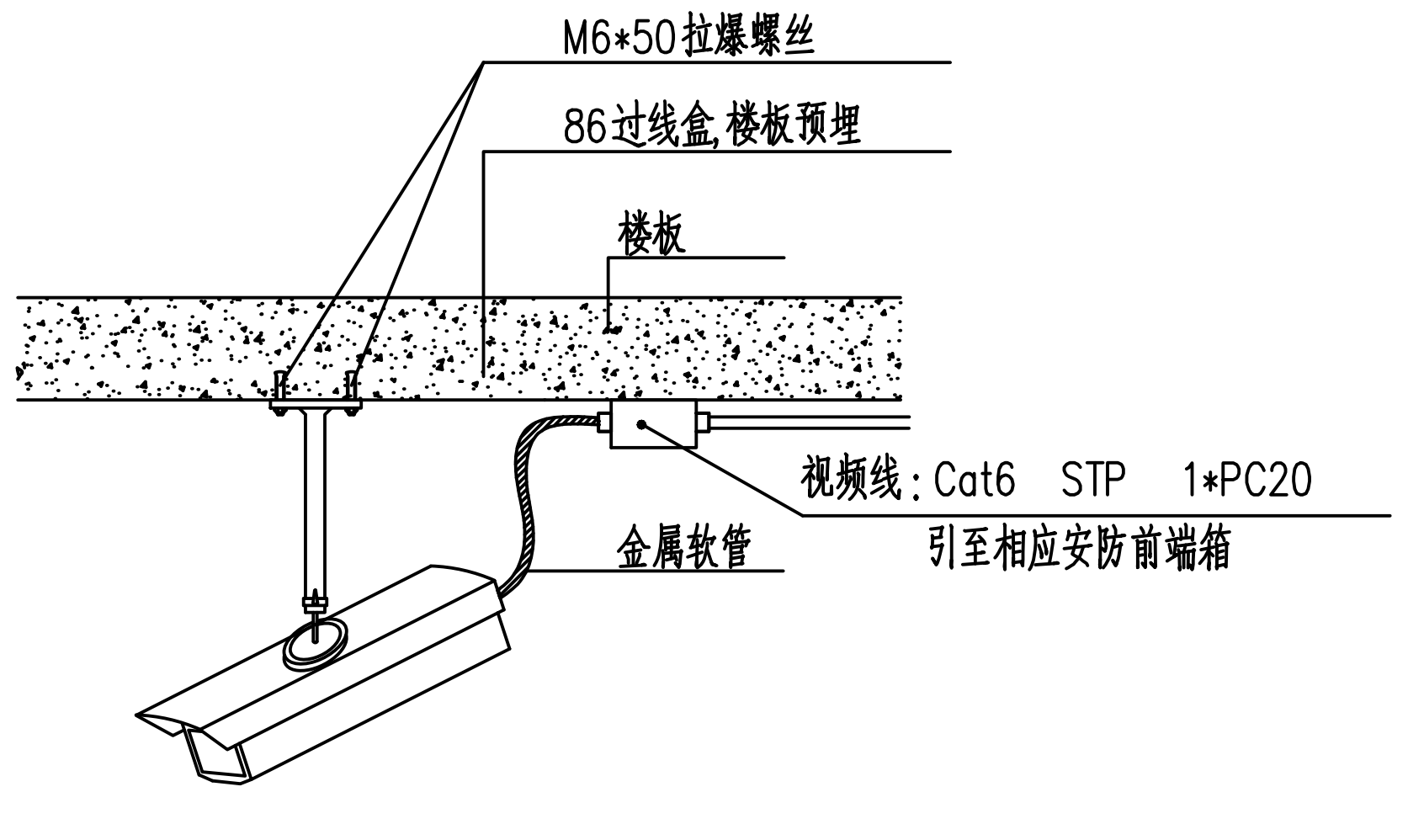
M6*50拉爆螺丝
86过线盒,楼板预埋
楼板
视频线：Cat6 STP 1*PC20
引至相应安防前端箱
金属软管

室内固定式摄像机楼板安装大样图

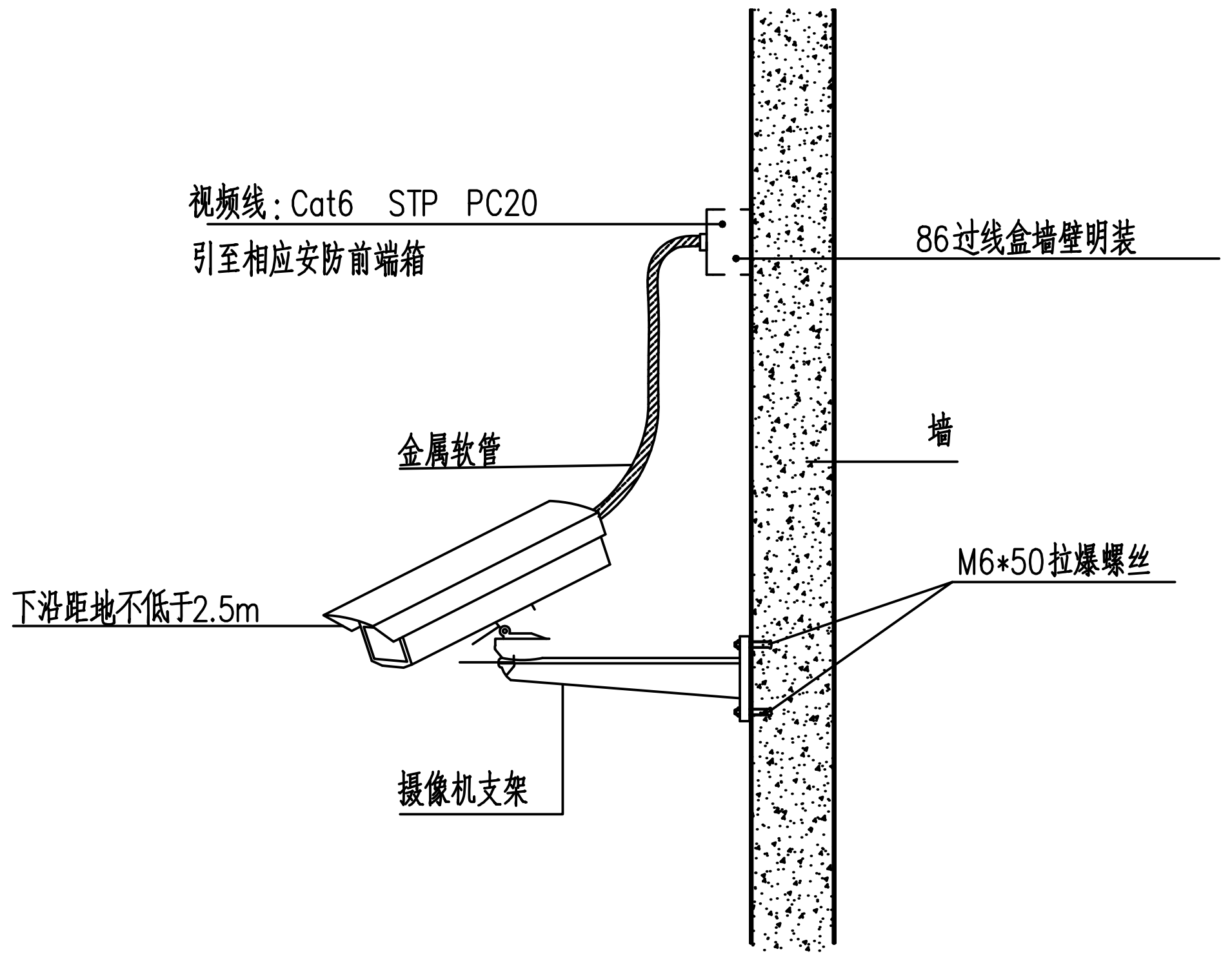
视频线：Cat6 STP PC20
引至相应安防前端箱
86过线盒墙壁明装
金属软管
墙
M6*50拉爆螺丝
下沿距地不低于2.5m
摄像机支架

室内固定式摄像机壁挂安装大样图

工程施工图设计出图专用章(1)
资质证书号:A131000017
有效期至2028年12月22日止
上海市勘察设计行业协会统一颁发

工程设计出图专用章(电子)
资质证书号：A131000017
有效期至：2028年12月22日

			校 核 CHECKED	范翔宇	范翔宇	阶 段 STAGE	施工图
审 核 AGREED	陆继诚		校 对 CHECKED	范翔宇	范翔宇	专 业 SPECIALITY	自控及仪表
设计负责人 CHIEF DESIGNER	王健	王健	设 计 DESIGNED	苏涛	苏涛	比 例 SCALE	/
专业负责人 SPECIALITY SPONSOR	黄凯	黄凯	制 图 DRAWING			日 期 DATE	2024.10

上海市政工程设计研究总院(集团)有限公司
SHANGHAI MUNICIPAL ENGINEERING DESIGN INSTITUTE (GROUP) CO., LTD.

东莞市供水设施更新改造项目—水厂设备及工艺改造工程
（自控集成标段）

摄像机安装大样图

项目编号 PROJECT NO.	2023GD233SS
子项名称 SUB ITEM	总图
图 号 DRAWING NO.	WC0731-19
修 正 号 REV NO.	